



Köstliche Garnelen-Gnocchi

mit cremiger Tomatensauce und Zucchini



ca. 20min



3-4 Personen

Du bist auf der Suche nach einem Rezept, das alle kleinen und großen Tischkameraden satt und glücklich macht? Mit diesem leckeren Gnocchigericht gelingt dir das lässig! Die saftigen Garnelen in der wunderbar cremigen Tomatensauce sind schon eine Klasse für sich. Dazu gibt es hauchdünne, roh marinierte Zucchinischeiben. Buon appetito!

Was du von uns bekommst

- 1kg Gnocchi ²
- 3 Tomaten
- 1 Zwiebel
- 2 Knoblauchzehen
- 1 Thai-Chilischote
- 1 unbehandelte Zitrone
- 2 Becher Crème fraîche ³
- 2 Zucchini
- 2 Pck. ASC-Garnelen, aufgetaut ¹

Was du zu Hause benötigst

- Salz und Pfeffer
- Olivenöl

Küchenutensilien

- großer Topf
- große Pfanne
- Sparschäler
- Küchenreibe
- Zitruspresse
- Sieb

Vergiss nicht, das Gemüse vor der Zubereitung gründlich zu waschen, insbesondere grünes Blattgemüse und Salate.

Kochtipp


Für weniger Schärfe die Kerne der Chilischote entfernen.

Allergene

Krebstiere (1), Gluten (2), Milch (3). Kann Spuren von anderen Allergenen enthalten.


Nährwertangaben pro Portion

Energie 749kcal, Fett 28.3g, Kohlenhydrate 94.7g, Eiweiß 31.3g




1. Gemüse vorbereiten

In einem großen Topf ausreichend gesalzenes Wasser für die **Gnocchi** zum Kochen bringen. Die **Tomaten** würfeln. Die **Zwiebel** und den **Knoblauch** schälen und fein würfeln. Die **Chilischote** längs halbieren und in hauchdünne Streifen schneiden. Die **Zitronenschale** abreiben, dann die **Zitrone** halbieren und auspressen.



4. Zucchini vorbereiten

Die **Zucchini** mit einem Sparschäler in lange Streifen schneiden, den weichen Kern aussparen. Die **Zucchinistreifen** mit **1EL Zitronensaft**, **1EL Olivenöl** sowie je **1 kräftigen Prise Salz** und Pfeffer würzen.



2. Sauce ansetzen

Die **Zwiebeln** in einer großen Pfanne mit **1EL Olivenöl** und **½TL Salz** bei mittlerer Hitze **1-2Min.** anbraten. Den **Knoblauch** und die **½ der Chili oder mehr nach Geschmack** dazugeben und ca. **30Sek.** mitbraten. Die **Tomaten** unterrühren und ca. **2Min.** braten, dann die Hitze reduzieren und die **Crème fraîche** unterrühren. Die **Sauce** ca. **6Min.** leicht einköcheln lassen.



5. Garnelen garen

Die **Garnelen** in einem Sieb mit kaltem Wasser abspülen, trocken tupfen, in die **Sauce** geben und **3-4Min.** mitköcheln, bis sie rosa und gar sind.



3. Gnocchi kochen

Die **Gnocchi** in das kochende Wasser geben und **2-3Min.** kochen lassen, bis sie gar sind und an der Oberfläche schwimmen. Mit einer Tasse etwas **Kochwasser** abschöpfen, dann die **Gnocchi** in ein Sieb abgießen und abtropfen lassen.



6. Gnocchi untermengen

Die **Sauce** mit **1-2EL Zitronensaft**, **1TL Zitronenschale** sowie Salz und Pfeffer abschmecken. Die **Gnocchi** untermengen, dabei nach Bedarf etwas **Kochwasser** zugeben, bis alle **Gnocchi** gleichmäßig von **Sauce** bedeckt sind. Die **Gnocchi** mit den **Zucchinistreifen** anrichten und servieren.