



## Gebackener Harissa-Seehecht

mit Spinat-Linsen und Zucchini

 20-30min  2 Portionen

Das feine Seehechtfilet wird mit Harissa im Ofen gegart, dazu gibt es ein köstliches Linsen-Zucchini-Gemüse mit zartem Babyspinat und frischem Dill sowie eine leckere Aioli mit Knoblauch und Zitrone. Elegant und entspannt.

## Was du von uns bekommst

- 1 Dose Bio-Linsen
- 1 Pck. MSC-Seehechtfilet <sup>2</sup>
- 1 Pck. Harissa
- 1 Zucchini
- 1 Knoblauchzehe
- 10g Dill
- 100g Babyspinat (ungewaschen)
- 1 unbehandelte Zitrone

## Was du zu Hause benötigst

- 2EL Mayonnaise <sup>1</sup>
- Salz und Pfeffer
- Olivenöl

## Küchenutensilien

- Backofen mit Grillfunktion
- Backblech und Backpapier
- große Pfanne
- Küchenpinsel
- Küchenreibe
- Zitruspresse
- Sieb

Vergiss nicht, das Gemüse vor der Zubereitung gründlich zu waschen, insbesondere grünes Blattgemüse und Salate.

### Kochtipp

Vorsicht, der Fisch kann Gräten enthalten. Diese am besten bei der Zubereitung mit einer Pinzette entfernen oder später beim Essen darauf achten.

### Allergene

Eier (1), Fisch (2). Kann Spuren von anderen Allergenen enthalten.

### Nährwertangaben pro Portion

Energie 481kcal, Fett 25.2g, Kohlenhydrate 29.3g, Eiweiß 34.0g



### 1. Linsen abtropfen

Den Backofen mit Grillfunktion oder Ober-/Unterhitze auf 230°C vorheizen. Die **Linsen** in einem Sieb kalt abspülen und abtropfen lassen.




### 2. Fisch vorbereiten

Den **Fisch** unter kaltem Wasser abspülen, trocken tupfen und auf ein mit Backpapier ausgelegtes Backblech geben. Den **Fisch** gleichmäßig mit der **1/2 der Harissapaste** bestreichen. Salzen und beiseitestellen.




### 3. Gemüse vorbereiten

Die **Zucchini** in 0,5-1cm dicke Scheiben schneiden. Den **Knoblauch** schälen und fein würfeln. Den **Dill samt Stängeln** fein schneiden. Den **Spinat** gründlich waschen und grob hacken. **Tipp:** Wer mag, kann den **Spinat** auch ganz lassen. Die **Zitronenschale** abreiben, dann die **Zitrone** halbieren und auspressen.




### 4. Aioli zubereiten

2EL Mayonnaise mit dem **Knoblauch**, **1-2TL Zitronensaft** und ca. **1/3 des Dills** verrühren. Die **Aioli** mit Salz und Pfeffer sowie ggf. mehr **Zitronensaft** abschmecken.



### 5. Zucchini anbraten

Den **Fisch** für 5-6Min. in den Ofen geben, bis er in der Mitte durch ist. Nach der Hälfte der Zeit wenden. Währenddessen die **Zucchini** in einer großen Pfanne mit 1EL Olivenöl bei mittlerer Hitze 2-3Min. anbraten, bis sie leicht gebräunt sind.



### 6. Gemüse abschmecken

Die **Linsen** zu den **Zucchini** in die Pfanne geben, verrühren und 2-3Min. mitbraten. Die Pfanne vom Herd nehmen, den **Spinat**, den **restlichen Dill** und **1-2TL Zitronensaft** untermengen und mit Salz und Pfeffer abschmecken. **Tipp:** Wer mag, kann **mehr Zitronensaft** verwenden. Den **Fisch** auf dem **Linsengemüse** anrichten und mit **Zitronenschale** garniert servieren.