



Hackfleischpfanne malaysische Art

mit Erdnussauce auf Jasminreis



ca. 25min



3-4 Personen

Lust auf Aromatherapie in deiner Küche? Einfach die frischen Düfte von Zitronengras, Tamarindenpaste und Rendang-Gewürzen einatmen, während du deine eigene Würzpaste zubereitest. In dieser delikaten Mixtur dürfen saftiges Rinderhackfleisch, Paprika und Spinat schmurgeln, bevor du das Curry auf lockerem Jasminreis servierst. Eine cremige Erdnussauce und frische Gurken obendrauf, noch einmal tief Luft holen – köstlich!

Was du von uns bekommst

- 300g Jasminreis
- 2 Lauchzwiebeln
- 1 Zitronengrasstange
- 2 Knoblauchzehen
- 2 Päckchen Rendang-Currypulver
- 40g Tamarindenpaste
- 400g Rinderhackfleisch
- 2 rote Paprika
- 1 Gurke
- 100g Erdnüsse, geröstet & gesalzen⁵
- 200g Babyspinat

Was du zu Hause benötigst

- Salz und Pfeffer
- Zucker
- Pflanzenöl

Küchenutensilien

- mittelgroßer Topf mit Deckel
- große Pfanne
- Stabmixer mit hohem Gefäß
- Messbecher
- Sieb

Vergiss nicht, das Gemüse vor der Zubereitung gründlich zu waschen, insbesondere grünes Blattgemüse und Salate.

Kochtipp

Wer es scharf mag, gibt vor dem Pürieren Chilipulver oder frische Chili in das Gefäß für die Würzpaste.

Allergene

Erdnüsse (5). Kann Spuren von anderen Allergenen enthalten.

Nährwertangaben pro Portion

Energie 943kcal, Fett 54.4g, Kohlenhydrate 79.7g, Eiweiß 33.2g




1. Reis kochen

In einem mittelgroßen Topf 600ml leicht gesalzenes Wasser zum Kochen bringen. Den **Reis** in einem Sieb kalt abspülen, bis das Wasser klar bleibt. Sobald das Wasser kocht, den **Reis** hineingeben und abgedeckt bei niedrigster Hitze 10-12Min. kochen, bis das Wasser aufgesogen und der **Reis** gar ist. Noch ca. 5Min. ohne Hitzezufuhr ziehen lassen.




2. Würzsauce pürieren

Die **Lauchzwiebeln** in 3-4 grobe Stücke schneiden. Das **Zitronengras** mit der flachen Seite eines Messer zerdrücken und grob schneiden. Den **Knoblauch** schälen, grob würfeln und mit den **Lauchzwiebeln**, dem **Zitronengras**, dem **Currypulver**, der **½ der Tamarindenpaste**, 2EL Pflanzenöl und 1TL Salz in einem hohen Gefäß mit einem Stabmixer zu einer **Würzsauce** pürieren.




3. Hackfleisch braten

Die **Würzsauce** in einer großen Pfanne mit 2EL Pflanzenöl bei mittlerer bis starker Hitze ca. 1Min. anbraten, dann das **Hackfleisch** zugeben und unter stetigem Rühren in 6-8Min. goldbraun und gar braten. Das hohe Gefäß aufbewahren.



4. Gemüse zubereiten

Die **Paprika** vierteln, entkernen und in dünne Streifen schneiden, dann zu dem **Hackfleisch** in die Pfanne geben und in 5-6Min. weich braten. Die **Gurke** auf ein Brett legen und mit einer schweren Pfanne oder einem Nudelholz so lange schlagen, bis die **Gurke** auf- bzw. in Stücke bricht, dann grob in mundgerechte Stücke schneiden.



5. Sauce pürieren

Die **Erdnüsse**, die **übrige Tamarindenpaste**, 1EL Zucker, 2EL Pflanzenöl und 5-6EL Wasser in dem hohen Gefäß cremig pürieren und ggf. etwas Wasser hinzufügen, falls die **Sauce** zu dickflüssig ist. Nach Geschmack mit Salz, Pfeffer und Zucker verfeinern.



6. Spinat garen

Die Pfanne vom Herd nehmen, dann den **Spinat** zufügen und rühren, bis er zusammenfällt. Die **½ der Sauce** unter das **Hackfleisch** mengen und mit Salz und Pfeffer abschmecken. Den **Reis** auf tiefe Teller oder Schalen verteilen und die **Hackfleischpfanne** darauf anrichten. Mit den **Gurken** garnieren, mit der **restlichen Sauce** beträufeln und servieren.