



Rindersteak mit würzigem Miso-Spinat

und aromatischem Brokkoli-Sesam-Reis



ca. 25min



3-4 Personen

Mit diesem Rindersteak-Rezept wirst du in Zukunft sicher öfters punkten. Das schmackhafte Fleisch kommt nämlich in Begleitung eines delikaten Spinats daher, der in japanischer Misopaste zubereitet wird. Als Beilage trumft der Brokkoli auf: Er wird ganz stressfrei zusammen mit duftendem Jasminreis geköchelt und dann mit viel Liebe und Sesam serviert. Bestnoten sind für diesen Publikumsliebbling garantiert!

Was du von uns bekommst

- 2 Brokkoli
- 300g Jasminreis
- 2 Packungen Flanksteak
- 2 Knoblauchzehen
- 2 Lauchzwiebeln
- 1 Päckchen Rinderbrühgewürz
- 1 Päckchen Misopaste^{1,6}
- 200g Babyspinat
- 1 Päckchen geröstetes Sesamöl¹¹
- 1 Päckchen schwarzer Sesam¹¹

Was du zu Hause benötigst

- 3EL Butter⁷
- 1EL Senf¹⁰
- Salz und Pfeffer
- Olivenöl

Küchenutensilien

- großer Topf mit Deckel
- große Pfanne mit Deckel
- Messbecher
- Sieb

Vergiss nicht, das Gemüse vor der Zubereitung gründlich zu waschen, insbesondere grünes Blattgemüse und Salate.

Kochtipp

Wer einen Topf mit Dämpfeinsatz hat, kann den Brokkoli auch über dem Reis dampfgaren.

Allergene

Gluten (1), Sojabohnen (6), Milch (7), Senf (10), Sesamsamen (11). Kann Spuren von anderen Allergenen enthalten.

Nährwertangaben pro Portion

Energie 696kcal, Fett 27.8g, Kohlenhydrate 69.3g, Eiweiß 39.3g



1. Brokkoli schneiden

In einem großen Topf 600ml leicht gesalzenes Wasser zum Kochen bringen. Den **Brokkoli** in mundgerechte Röschen schneiden. Die unteren 1-2cm des **Strunks** jeweils abschneiden, ggf. vorhandene Blätter entfernen. Den **Strunk** von holzigen Stellen befreien oder ggf. vollständig schälen, dann in ca. 0,5cm große Würfel schneiden.



2. Reis und Brokkoli kochen

Den **Reis** in einem Sieb kalt abspülen, bis das Wasser klar bleibt. Sobald das Wasser kocht, den **Reis**, den **Brokkolistrunk** und die **Brokkoliröschen** hineingeben und abgedeckt bei niedrigster Hitze 10-12Min. kochen, bis das Wasser aufgesogen ist und der **Reis** und der **Brokkoli** gar sind. Noch ca. 5Min. ohne Hitzezufuhr ziehen lassen.



3. Fleisch braten

Das **Fleisch** trocken tupfen, mit Salz und Pfeffer würzen und in einer großen Pfanne mit 2EL Olivenöl bei starker Hitze auf der Fettseite 2-4Min. scharf anbraten. Wenden und weitere 2-4Min. braten, je nach Dicke des **Fleisches**. Die Hitze reduzieren und das **Fleisch** 1-3Min. abgedeckt garen, je nachdem, ob es medium oder durch sein soll. Abgedeckt auf einem Teller ruhen lassen.




4. Sauce ansetzen

Den **Knoblauch** schälen und grob würfeln. Die **Lauchzwiebeln** schräg in dünne Ringe schneiden, das **Lauchzwiebelgrün** für die Garnitur beiseitelegen. Den **Knoblauch** und die **weißen Lauchzwiebeln** in derselben Pfanne mit 3EL Butter bei mittlerer bis niedriger Hitze 1-2Min. anschwitzen. Die **½ des Brühgewürzes**, die **Misopaste**, 1EL Senf und 200ml Wasser einrühren.



5. Sauce fertigstellen




Die **Sauce** bei starker Hitze zum Kochen bringen, dabei ständig rühren. Die **Sauce** anschließend bei mittlerer bis niedriger Hitze 5-6Min. einköcheln lassen, bis sie die gewünschte Konsistenz hat. Abschmecken und ggf. mehr Wasser hinzufügen, falls die **Sauce** zu salzig ist. Den **Spinat** unterrühren und bei niedriger Hitze zusammenfallen lassen.



6. Anrichten und servieren

Den **Reis** und den **Brokkoli** mit dem **Sesamöl** und dem **Sesam** vermengen, mit Salz und Pfeffer abschmecken und auf Teller verteilen. Das **Fleisch** in Tranchen schneiden und neben dem **Brokkoli-Sesam-Reis** und dem **Miso-Spinat** anrichten. Mit der **Sauce** beträufeln und mit den **übrigen Lauchzwiebeln** garniert servieren.

Verzichte auf gedruckte Rezepte - ändere die Einstellungen im Kundenkonto. Fragen zur Zubereitung oder zum Rezept? Deine Koch-Hotline: **030 208 480 510**

Schau dir das Rezept in deinem Konto auf marleyspoon.de an.    **#marleyspooning**